

LA WEB DEL CENTRO DE CONSERVACIÓN ZOO CÓRDOBA EN LECTURA FÁCIL



CENTRO DE CONSERVACIÓN
ZOO CÓRDOBA



CENTRO DE CONSERVACIÓN ZOO CÓRDOBA

Vídeo presentación en lenguaje de signos:

Pulsa [aquí](#) para ver el vídeo







Disponemos de Código Navilens



ÍNDICE DE PÁGINAS



CONOCE EL ZOO

	NUESTRA HISTORIA.....	5
	EDUCACIÓN. NUESTRAS ACTIVIDADES.....	7
	TARIFAS.....	9
	HORARIOS.....	13
	SOLICITUD ONLINE.....	14
	CÓMO LLEGAR/ VISITA VIRTUAL.....	16





HABITANTES

	FAUNA AFRICANA.....	18
	FAUNA AMERICANA.....	22
	FAUNA ASIÁTICA.....	25
	FAUNA AUSTRALIANA.....	26
	FAUNA AUTÓCTONA.....	27
	FAUNA EUROASIÁTICA.....	30





NUESTROS PILARES

	CONSERVACIÓN.....	33
	EDUCACIÓN.....	35
	INVESTIGACIÓN.....	37



EMPRESAS Y PATROCINIOS

	NOTICIAS.....	39
	NUESTROS COMPROMISOS	40



CONTACTAR	41
-----------------	----



“NUESTRA HISTORIA”

La información en lectura fácil de esta página web debería tener una apariencia como la que sigue:

Un Centro de Conservación, es un espacio en la ciudad en el que viven animales salvajes.

Las personas pueden visitar los Zoos para conocer mejor a estos animales.

El Zoo de Córdoba abrió en el año 1967 y se **inauguró** en 1968.

Tenía 8.000 metros cuadrados y 150 animales cuando abrió.

Juan Barasona cedió al Zoo casi todos los animales que tenía.

El Zoo al principio se llamó **Juan Barasona**, luego pasó a ser Parque Zoológico Municipal de Córdoba.

Muchos vecinos y vecinas dieron dinero para que una elefanta viniera al Zoo.

La elefanta se llamaba Flavia y fué un símbolo del Zoo.

Entre el año 2000 y 2007 el Ayuntamiento de Córdoba reformó el Zoo. Se adaptaron las instalaciones de los animales para que éstos estuvieran en mejores condiciones.



Inaugurar: es reconocer de forma oficial que una cosa o un servicio ha empezado a funcionar.

Juan Barasona: fué un cordobés muy conocido por su pasión por los animales y por impulsar el Zoo de Córdoba.

El Ayuntamiento trajo más animales y dió más espacio para el Zoo después de la reforma.

Ahora el Zoo es un Centro de Conservación,

mide casi 45.000 metros cuadrados. Tiene más de 500 animales de más de 100 especies diferentes.

Además, investigadores e investigadoras estudian a los animales en el centro y trabajan para proteger a las especies de animales.

También hacen actividades para enseñar y entretener a los niños y mayores.

El lince ibérico es otro símbolo del Centro de Conservación Zoo Córdoba.

Ahora también viven en el Centro de Conservación dos jirafas, son madre e hija y se llaman Kenia y Bulería.

Hemos inaugurado hace poco el nuevo **reptiliario**.

Un centro de Conservación: Es un recinto donde además de vivir los animales y ser visitados por los vecinos y vecinas, se realizan labores de investigación, educación y conservación de especies.

Reptiliario: Es un recinto donde viven animales como serpientes y camaleones.



PÁGINA “NUESTRAS ACTIVIDADES”

La información en lectura fácil de esta página web debería tener una apariencia como la que sigue:

Nuestras actividades

Son:



Las actividades educativas.

Son actividades que organizamos para los centros de estudios y para las asociaciones.

Enseñamos a las personas sobre animales en estas actividades.

Los sábados todas las personas pueden participar en estas actividades.

Pincha [aquí](#) para saber más.



Los campamentos.

Organizamos campamentos en Semana Santa, en verano y en Navidad.

Los campamentos tienen temas distintos.

Los campamentos son para niños y niñas de entre 6 y 12 años.

Las actividades de los campamentos quieren mejorar la vida de los animales en el Centro de Conservación.

Por ejemplo, organizamos talleres para hacerles juguetes

o para prepararles comida.



Una Noche en el Zoo.

Puedes dormir una noche en el Zoo en los meses de junio y julio.

Daremos más información cuando se acerquen estos meses.



Las visitas a la zona técnica.

Puedes conocer sitios interesantes del Zoo que no se ven en las visitas normales.

Estas visitas son para grupos de entre 10 y 30 personas. Deben tener más de 14 años.

Puedes hacer esta visita de martes a viernes.

Cada visita dura 1 hora y media.

Zona técnica: son las zonas donde se hacen las tareas para que funcione el Centro de Conservación.

El taller de lémures.



Puedes entrar en el recinto de los **lémures** y conocer a estos animales en persona.

Estos talleres son para grupos de entre 15 y 30 personas. Todas las personas pueden participar.

Puedes hacer este taller los fines de semana por la mañana,

Lémur: es un animal que vive en los árboles y come fruta. Es de la familia de los primates o monos.



PÁGINA “TARIFAS”

La información en lectura fácil de esta página web debería tener una apariencia como la que sigue:

Los precios del año 2022

Visitar el Zoo cuesta:

Situaciones	Precios
Las personas de entre 17 y 64 años.	5,50 euros
Las niñas y niños de entre 5 y 16 años.	3 euros
Las personas con carné de estudiante , carné joven o carné de pensionista .	3 euros
Las personas de más de 64 años.	3 euros

Carné de estudiante: es una tarjeta que tienen las personas que estudian para demostrarlo.

Carné joven: es una tarjeta de la Junta de Andalucía que pueden tener las personas de menos de 30 años en Andalucía. Les da descuentos y oportunidades.

Visitar el Zoo y la Ciudad de los niños cuesta:

Situaciones	Precios
Las personas de entre 17 y 64 años	7 euros
Las niñas y niños de entre 5 y 16 años	3,50 euros
Las personas con carné de estudiante , carné joven o carné de pensionista .	3,50 euros
Las personas de más de 64 años	3,50 euros

Carné de pensionista: es una tarjeta que tienen las personas que cobran una pensión.

El bono de ocio verde cuesta:

Situaciones	Precios
Las personas de entre 17 y 64 años.	8 euros
Las niñas y niños de entre 5 y 16 años.	4 euros
Las personas con carné de estudiante , carné joven o carné de pensionista .	4 euros
Las personas de más de 64 años.	4 euros

Bono de ocio verde: es una forma de visitar el Zoo, el Jardín Botánico y la Ciudad de los Niños por un precio más bajo.

Otros bonos para entrar todas las veces que quieras en 1 año cuestan:

Bonos	Precios
Las personas de entre 17 y 64 años (carné Visitante Habitual).	31 euros
Las niñas y niños de entre 5 y 16 años (carné de Visitante Habitual).	20 euros
Los niños y niñas con carné de Amigos del Club.	40 euros
Las personas con carné de Familia del Zoo.	50 euros
Las personas con carné de Familia del Zoo Monoparental.	45 euros

Carné Club amigos del Zoo: Se realizará una actividad educativa al mes y la entrada gratis durante un año. También tiene descuentos en la tienda de recuerdos del Zoo.

Carné Familia del Zoo: Con este carné podéis entrar todas las personas que estéis en el Libro de Familia durante un año.

Carné Familia monoparental del Zoo: Es igual que el carné de Familia del Zoo, pero cuando sólo hay un papá o una mamá con los hijos.

Las actividades y talleres cuestan:

Actividades	Precios
Las visitas a las zonas técnicas	3 euros
El taller con lémures o Granja	3 euros
Los campamentos para niños y niñas	Depende
La actividad " una noche en el Zoo "	20 euros
Las actividades educativas para grupos	2 euros por persona

Zona técnica: son las zonas donde se hacen las tareas para que funcione el Zoo.

Lémur: es un animal que vive en los árboles y come fruta. Es de la familia de los primates o monos.

Una noche en el Zoo: es una actividad en la que las personas pueden pasar una noche en el Zoo.

Algunas personas no tienen que pagar.

Son:

- Los niños y niñas de menos de 5 años que van con una persona adulta.
- Las **familias monoparentales** en las que el padre o la madre no trabaja.
Debes llevar contigo el **Libro de familia** y el documento oficial que dice que no trabajas.
- Las personas con discapacidad (33% o más).

Familia monoparental:

son familias en las que solo hay una madre o un padre con los hijos o hijas.

Libro de familia: es el documento oficial que dice qué personas son familia.

- Algunas personas solo deben pagar la mitad. Son:

- Las **familias numerosas.**
Debes llevar contigo el **carne de familia numerosa.**

Familia numerosas: son familias en las que hay más de 3 hijos o hijas o bien dos hijos y uno de ellos tiene discapacidad.

- **Las familias en las que el padre o la madre no trabaja.**

Debes llevar contigo el **Libro de familia** y el documento oficial que dice que no trabajas.

Carné de familia

numerosas: es una tarjeta oficial que dice que eres parte de una familia numerosa.

- **Los centros de enseñanza y las asociaciones.**

Deben pedirlo por internet.



Puedes pagar en efectivo o con tarjeta de crédito.



Puedes pagar en ventanilla o bien sacar la entradas en el cajero que hay al lado de la ventanilla.

También puedes sacarlas por nuestra página en internet.



PÁGINA “HORARIOS”

La información en lectura fácil de esta página web debería tener una apariencia como la que sigue:

Nuestro horario

El Zoo abre de martes a domingo desde las 9:30 de la mañana.

El cierre depende del mes: lo mejor es ir llamando a taquilla al número 957 20 08 07 o mirarlo en nuestra página en internet.

Por ejemplo: Desde el mes de noviembre a febrero se cierra a las seis.

En agosto se cierra durante todo el mes, porque ya hace mucha calor.

El Zoo cierra todos los lunes, menos los lunes que son días de fiesta.

Cierra el día siguiente al lunes de fiesta, en ese caso.





PÁGINA “SOLICITUD ONLINE”

La información en lectura fácil de esta página web debería tener una apariencia como la que sigue:

Organiza una visita
a través de internet



Los centros de estudio y los grupos que quieren visitar el Zoo deben pedirlo por internet antes.

Puedes pedirlo aquí.

1. Escribe el nombre del grupo:

Código de Identificación Fiscal o CIF: es un número oficial que dice quiénes son algunas asociaciones.

2. Escribe el número oficial de identidad de tu grupo:

Por ejemplo, el **CIF**.

3. Escribe a dirección de tu grupo:

4. Escribe el número de teléfono de tu grupo:

5. Escribe el correo electrónico de tu grupo:

6. Señala cómo quieres que te respondamos. Por:

Correo electrónico

Teléfono

7. Escribe el nombre del pueblo, ciudad o provincia de tu grupo:

8. Escribe el **código postal** de la dirección de tu grupo.

Código postal:

es un número que tienen los pueblos o los barrios. Sirve para saber dónde están.

9. Escribe el nombre y apellidos de la persona que representa al grupo:

10. Escribe qué día queréis visitarnos:

11. Escribe a qué hora queréis visitarnos:

12. Señala si queréis que la visita tenga actividades educativas:

si

no

13. Explica por qué necesitáis el descuento:

14. ¿Nos das permiso para publicar las fotos que hagamos en las actividades y talleres durante su visita?

Si

no



PÁGINA “CÓMO LLEGAR”

La información en lectura fácil de esta página web debería tener una apariencia como la que sigue:

Cómo llegar



El Zoo está en la Avenida Linneo,
en Córdoba, España.

El código postal de la dirección
es 14.071



Su teléfono es el 957 200 807.



Puedes ver la dirección
en el mapa de tu teléfono móvil.

Puedes ver dónde está el Zoo en el mapa de la ciudad más abajo.

Pulsa [aquí](#) para verlo



PÁGINA “VISITA VIRTUAL”

La información en lectura fácil de esta página web debería tener una apariencia como la que sigue:

La visita virtual

Puedes ver fotos de los animales y de los edificios y recintos del Zoo a través de internet.

Pincha [aquí](#)





PÁGINA “FAUNA AFRICANA”

La información en lectura fácil de esta página web debería tener una apariencia como la que sigue:

Los animales de África

Los animales de África
que viven en el Zoo son:

Pulsa [aquí](#)



El arruí.

El macho y la hembra
tienen barba y cuernos curvos.
El macho tiene los cuernos
un poco más largos.



El avestruz.

Su nombre significa
gorrión camello
o gorrión grande como camello.



La cebra de Burchell.

Una cebra puede saber
quiénes son otras cebras
porque sus rayas son diferentes
en cada una.



El cocodrilo enano africano.

Construye **madrigueras**
para protegerse del calor
y de otros animales
durante el día.

Madriguera: es un hueco en la tierra o en un árbol que los animales construyen para esconderse.



El drill.

Hace ruidos que se parecen a los de los cuervos y otros pájaros.

También grita vocales algunas veces.



El hipopótamo.

Nace bajo el agua.



El hipopótamo pigmeo.

Oye muy bien pero tiene las orejas muy pequeñas.



La jirafa.

Hablan entre ellas con sonidos que las personas no podemos escuchar.



El lémur de cola anillada.

Hay muchos en los zoos porque tienen muchos hijos e hijas.



El lémur pardo.

Su nombre significa espíritus de la noche.



El lémur rufo blanco y negro.

Su sonido para llamar a otros animales hace mucho ruido.

Es el 2 sonido más fuerte de la familia de los **primates**.



El león.

Sus rugidos se pueden escuchar a varios kilómetros.



El macaco de Gibraltar.

La ciudad de Gibraltar es el único sitio en Europa donde hay primates libres.

Los macacos viven en una montaña que hay en la ciudad.

Primates: es la familia de animales de los monos, los gorilas o los lémures.



El mangabey de coronilla blanca.

Quedan pocos en el mundo.



La pitón real.

Se enrolla sobre sí misma y forma una bola para protegerse cuando tiene miedo o siente peligro.



El puercoespín africano

Suelta sus púas cuando sacude su cuerpo.

No puede dispararlas contra otros animales o personas.



La suricata

Hacen distintos tipos de sonidos según las situaciones.

El grupo se porta de una forma o de otra según estos sonidos.



PÁGINA “FAUNA AMERICANA”

La información en lectura fácil de esta página web debería tener una apariencia como la que sigue:

Los animales de América

Los animales de América que viven en el Zoo son:

Pulsa [aquí](#)



La boa arcoíris.

Es un tipo de reptil.

Sus escamas cubren su cuerpo y reflejan los colores del arcoíris cuando le da el sol.



El Basilisco Verde.

El macho en edad adulta tiene unas vistosas crestas a lo largo de su cabeza y lomo.



La falsa coral o de Sinaloa

Es un tipo de serpiente.

Tiene colores parecido a las serpientes **coral** pero no es venenosa.

Coral: es un tipo de serpiente venenosa de Estados Unidos.



El guacamayo alas verdes.

Su lengua es seca y rasposa.
Tiene un hueso en la lengua
que usan para golpear las frutas
y comerlas.



El guacamayo azul y amarillo.

Viven en América Central
y América del Sur.

Pueden camuflarse en la selva
por los colores de sus plumas.

La selva tiene muchos árboles
con hojas verdes
y frutas y flores
de colores fuertes.



La llama.

Es un animal tranquilo.
Escupe si le molestan.



La mara o liebre de la Patagonia.

Se sienta como un perro
y se mueve como un conejo.



El ñandú.

Su nombre significa araña.
Parece una araña en su tela
cuando abre las alas.



El pecarí de collar.

Tiene pelo negro y castaño
y una mancha blanca
en el cuello
que parece un collar.



La serpiente del maíz.

Se llama así
porque hay muchas
en las plantaciones de maíz
en Estados Unidos.



El tapir.

Nada y bucea muy bien.
Corre al agua y bucea
cuando siente peligro.



El tití pigmeo.

Es el mono
más pequeño del mundo.
Su cuerpo mide menos
de 15 centímetros



PÁGINA “FAUNA ASIÁTICA”

La información en lectura fácil de esta página web debería tener una apariencia como la que sigue:

Los animales de Asia

Los animales de Asia
que viven en el Zoo son:

Pulsa [aquí](#)



El gecko leopardo.

Es una salamanguesa
que vive en la tierra.

No puede subir por las paredes
o los árboles.

Sus dedos no son pegajosos
como los de las demás
salamanguesas.



El gibón de mejillas blancas.

Se mueve entre los árboles
a través de las ramas.

Puede ir muy rápido,
puede ir a más
de 50 kilómetros por hora.
Puede saltar hasta 15 metros.



El muntiaco de la India.

Tiene colmillos
que sobresalen de su boca.
Los usan para defender
su territorio.



PÁGINA “FAUNA AUSTRALIANA”

La información en lectura fácil de esta página web debería tener una apariencia como la que sigue:

Los animales de Australia

Los animales de Australia que viven en el Zoo son:

Pulsa [aquí](#)



La cacatúa cavadora.

Es un pájaro que imita la voz de las personas.



La cacatúa de moño amarillo.

Tiene plumas amarillas en forma de cresta en la cabeza.



El cisne negro.

Los descubrieron los ingleses cuando llegaron a Australia.

Trajeron sus barcos llenos de vuelta.



El ualaby de Bennet.

Parece un canguro.

Los cazadores, agricultores y otros animales

intentan cazarlo.



PÁGINA “FAUNA AUTÓCTONA”

La información en lectura fácil de esta página web debería tener una apariencia como la que sigue:

Los animales de la zona

Los animales de la zona que viven en el Zoo son:

Pulsa [aquí](#)



El burro.

Era un animal muy usado en la antigüedad.

Es un animal muy útil, noble y necesita poca comida.

Ahora se usa para trabajar con personas con discapacidad.



El ciervo.

Puede oler muy bien.

Puede saber si hay alguien a 2 kilómetros por el olor.



La cigüeña blanca.

Estira el cuello y la cabeza hacia atrás para decir hola a su pareja.



El corzo morisco.

Los corzos no son normales en tierras tan al sur, pero las condiciones de las montañas de Cádiz y Málaga han hecho que los corzos se adapten.



El águila imperial.

Es una de las aves más amenazadas

y simbólicas de la península ibérica.

No emigra.



El lince ibérico.

Es un felino de patas largas y .cola corta de color negro en su extremo.

De cara redondeada con pelos largos formando una especie de patilla terminadas en punta igual que sus orejas.



El lobo ibérico.

Es un animal muy fuerte.

Persigue a sus presas y las caza cuando se cansan.



El muflón.

Corren poco y duran poco tiempo cuando corren.

Son muy ágiles.

Viven en la montaña.



El oso pardo.

Son los osos más pequeños de todo el mundo.

Los machos no suelen pesar más de 180 kilos.

Las hembras pesan entre 130 y 140 kilos.



El visón europeo.

Es una especie solitaria y territorial,

De costumbres nocturnas.



La tortuga mediterránea.

Come hierba y lombrices o caracoles.



PÁGINA “FAUNA EUROASIÁTICA”

La información en lectura fácil de esta página web debería tener una apariencia como la que sigue:

Los animales de Europa y Asia

Los animales de Europa y Asia que viven en el Zoo son:



El águila calzada.

No hace ruido cuando vuela.
Las presas no se dan cuenta de que hay un águila cerca.



El águila culebrera.

Caza culebras para comer.
Cae del cielo y las agarra por el cuello y la barriga.
Las culebras no pueden morderles así.



El búho real.

No puede mover los ojos.
Puede girar la cabeza dando casi la vuelta completa.



El buitre leonado.

Es un pájaro que planea.
Esto es, usa las corrientes
de aire para volar.

Consigue subir en el aire
cuando mueve su cola.



El cernícalo vulgar.

Mueve las alas muy rápido
cuando planea.



El cisne común.

Es el 2 cisne
más grande del mundo.

Solo el cisne trompetero
es un poco mayor.



El gamo.

Tiene cuernos
en forma de rama.

Como los del ciervo
pero planos.



La garza real.

Caza a sus presas
después de vigilarlas
durante un tiempo
sin moverse.



El flamenco.

Sus plumas son de colores delicados.

Tienen ese color por su comida.

Comen algas, insectos o lombrices.



El lince boreal.

Es el lince más grande.

Tiene muchas manchas circulares y oscuras, sobre todo en las patas.



La nutria europea.

Viven en aguas de buena calidad



PÁGINA “CONSERVACION”

La información en lectura fácil de esta página web debería tener una apariencia como la que sigue:

La conservación

Queremos:

- Conservar la **fauna** y la **flora** salvaje.
- Valorar la **biodiversidad** de especies y cuidar del entorno.
- Ayudar a que convivan bien todas las especies que viven en la Tierra, incluidas las personas.



Fauna: es una forma de llamar a todos los animales.

Flora: es una forma de llamar a todas las plantas y árboles.

¿Qué es la conservación?

La conservación es mantener y cuidar los entornos y los animales que viven en ellos en el tiempo.

Biodiversidad: es la variedad de tipos de plantas y animales que viven en un entorno natural concreto.

¿Qué tipos de conservación hay?

Hay 2 tipos:

- La conservación en el entorno natural en el que viven los animales.
- La conservación en espacios distintos.

Por ejemplo, en los centros de conservación y zoos.

¿Qué proyectos tenemos?

Participamos en un proyecto de **cría en cautividad** de especies en **peligro de extinción** de la **Unión Europea**.

La Asociación Europea de Zoos y Acuarios organiza estos estudios.

La asociación estudia las especies en **peligro de extinción** y lleva la cuenta de las crías que nacen en Europa.

Cría en cautividad: son los hijos y las hijas que tienen los animales salvajes que viven en centros de conservación o sitios parecidos.

Peligro de extinción: es la situación en la que están algunas especies de animales. Son tan pocos que su especie puede desaparecer si no los cuidamos.

Unión Europea: es una organización de países de Europa.



La información en lectura fácil de esta página web debería tener una apariencia como la que sigue:

La educación

Queremos enseñar a las personas sobre los animales y los entornos naturales.

También enseñamos cómo proteger y conservar las especies de animales.

Nuestro programa de actividades educativas

quiere enseñar valores a todas las personas a través de juegos y diversión.



¿Qué queremos?

Decir a las personas que es muy importante cuidar del medio ambiente, de los entornos naturales y de los animales.

¿Cuáles son nuestras actividades educativas?

Organizamos:

- Talleres medioambientales..
- Visitas de personas que estudian cursos oficiales relacionados con el medio ambiente o los animales.
- Exposiciones.
- Talleres para cuidar de animales.

Con estas actividades,
enseñamos cosas sobre:

- los animales que viven en el Zoo,
- sus entornos naturales
- y su situación en el mundo.



PÁGINA “INVESTIGACIÓN”

La información en lectura fácil de esta página web debería tener una apariencia como la que sigue:

La investigación

Estudiamos a los animales para saber más sobre por qué se portan como se portan o sobre cómo funcionan sus cuerpos y sus mentes cuando viven en Zoos.

Recogemos información y muestras para saber cómo se portarían en la naturaleza.

Estudiar animales en los zoos es la única forma de estudiar a algunos animales.



¿Cómo investigamos?

Tenemos varios proyectos de investigación junto con otras organizaciones y junto con la Universidad de Córdoba.

¿Cuáles son las investigaciones más importantes?

Los proyectos de investigación más importante con la Universidad de Córdoba son:



El estudio sobre el “Efecto de los Visitantes sobre el Comportamiento de Felinos en Parques Zoológicos”.

El estudio se hizo durante los años 2010 y 2011.

Quería saber si las personas que visitan el Zoo afectan a la vida de los **felinos** que viven aquí.

Felinos: es la familia de animales de los gatos, los tigres o los leones.



El “Estudio de Aclimatación del Oso Pardo a la Instalaciones del Parque Zoológico Municipal de Córdoba”.

El estudio se hizo durante los años 2011 y 2012.

Oso pardo: es un tipo de oso. Es el más pequeño del mundo.

Quería saber cómo se sentían los **osos pardos** que llegaron al Zoo en esos años.



El estudio “Corrección mediante enriquecimiento ambiental de conductas estereotipadas sujetas a estrés y a posibles patologías en Oso Pardo”

El estudio se hizo durante los años 2011 y 2012.

Quería saber más sobre las enfermedades que pueden tener los **osos pardos**.

También hemos hecho otros estudios.



El estudio sobre “Comportamiento y fisiología del Mangabey de coronilla blanca”.

El estudio se hizo en el año 2014.

Quería saber más sobre cómo se portan algunos **mangabeys**.

Mangabey: es un tipo de mono de África.



PÁGINA “NOTICIAS”

La información en lectura fácil de esta página web debería tener una apariencia como la que sigue:



El Centro de Conservación Zoo Córdoba ha incorporado una nueva cría de águila imperial ibérica dentro del plan de recuperación de esta especie



El REPTILARIO, una nueva instalación que se inaugura en el Centro de Conservación Zoo Córdoba, siendo el hogar de varios reptiles y anfibios; animales que no pueden ser devueltos al medio natural al tratarse mayormente de especies invasoras.



Nuestros compromisos



Conservar la fauna y flora silvestre

Uno de los pilares del Centro de Conservación Zoo Córdoba es el compromiso de conservar la fauna y flora silvestre, así como valorar la biodiversidad biológica.

Educar con valores ambientales

Promocionar, difundir y divulgar los valores relacionados con el cuidado y la conservación de la naturaleza, de la flora, de la fauna y del medio ambiente.

Investigación para el bienestar animal

Una de las labores importantes en un zoológico es desarrollar la investigación que pueda repercutir en el bienestar animal, la biodiversidad y la conservación.



PÁGINA “CONTACTAR”

La información en lectura fácil de esta página web debería tener una apariencia como la que sigue:

Contacta con el Zoo

Te atendemos en el
zoo de lunes a
viernes
desde las 8 de la mañana
a las 3 de la tarde.



Te atendemos en:



Nuestra oficina.
En la Avenida de Linneo.



El número de teléfono
957 200 807.



En la dirección de correo electrónico
zoologico@ayuncordoba.es

pulsa [aquí](#)

Esríbenos

Dejamos un mensaje
a través de este formulario.

1. Escribe tu nombre:

2. Escribe tu dirección de correo electrónico:

3. Di sobre qué tema escribes:

4. Escribe tu mensaje:

Pincha en el botón “Enviar”
cuando tengas listo tu mensaje.

Enviar

<https://zoo.cordoba.es/contacto/>